



МЧС России

101 01 Единый телефон
пожарных и спасателей

ПАМЯТКА ПРИ ПОЖАРЕ:

Если вы отрезаны от выхода огнем



1. Позвоните пожарным по номеру **101**, сообщите о пожаре.



2. Плотно прикройте за собой дверь. Дверные щели и вентиляционные отверстия заткните мокрыми тряпками.



3. По возможности создайте запас воды в доступных на данный момент емкостях.



4. Полейте пол и двери водой, чтобы уменьшить температуру.



5. При образовании опасной концентрации дыма в квартире (комнате) следует выйти на балкон (лоджию), плотно прикрыв дверь.



6. При отсутствии балкона или лоджии откройте окно, встаньте на внутренний подоконник и держитесь за стену.



7. Привлекайте к себе внимание прохожих и пожарных.



8. Не паникуйте и ждите помощи!



МЧС России


ЕСЛИ ЗАГОРЕЛАСЬ ОТКРЫТАЯ ПРОВОДКА:

отключите электричество в квартире или
закидайте провод землей из цветочных горшков


ЧТО
ДЕЛАТЬ



**ПРИ ВОЗГОРАНИИ ПРОВОДКИ НИ В КОЕМ
СЛУЧАЕ НЕ ЗАЛИВАЙТЕ ПЛАМЯ ВОДОЙ**

 Если на шнуре электроприбора появилось пламя,
немедленно отключите его от электросети.
Накройте пламя плотной тряпкой и погасите его

 Если вы почувствовали запах плавящегося
пластика, найдите место повреждения проводки

 Потрогайте розетки, не теплые ли они.
Обнаружив источник запаха, отключите электричество
отверткой или плоскогубцами с пластмассовыми
ручками раздвиньте загоревшиеся провода





МИНИСТЕРСТВО
ПРОСВЕЩЕНИЯ
РОССИЙСКОЙ
ФЕДЕРАЦИИ



МЧС РОССИИ

Противопожарное бинго ✓



Повторить
номер вызова
пожарной
охраны

Вспомнить,
что делать
при ожоге

Спрятать
спички и
зажигалки

Объяснить,
что делать,
если случился
пожар



Показать,
как включать
и выключать
газовую плиту

Объяснить,
что можно,
а что нельзя греть
в микроволновой
печи

Проверить
исправность
электроприборов

Проверить
исправность
электропроводки

Объяснить,
зачем
выключать
утюг

Установить
пожарный
извещатель

Не оставлять
ребенка
одного дома

Убедиться,
что ребенок
знает свой
адрес



Рассказать,
почему нельзя
вставлять
посторонние
предметы
в розетку

Объяснить,
что делать, если
чувствуешь
запах дыма

Научить
открывать
и закрывать
дверь

Рассказать,
кому можно
открывать
дверь



Памятка по пожарной безопасности для родителей

1. Не оставляйте детей одних без присмотра!
2. Не позволяйте детям играть со спичками!
3. Не разводите костры, не жгите траву вблизи строений.
4. Контролируйте свое поведение и поведение детей. Организуйте досуг так, чтобы внимание детей было направлено на занятия спортом, искусством и т.п.
5. Не оставляйте в доступности детей легковоспламеняющиеся жидкости.
6. Не оставляйте без присмотра включенные в сеть приборы.
7. Не перегружайте электросеть.
8. Не применяйте предохранители кустарного производства.
9. Следите за исправностью электроприборов и сети электроснабжения.
10. Не курите в постели. Это может привести к пожару с самыми тяжелыми последствиями.
11. Не отогревайте замерзшие трубы открытым огнем.



ПОМНИТЕ! ПОЖАР ЛЕГЧЕ ПРЕДУПРЕДИТЬ, ЧЕМ ПОТУШИТЬ!
СОБЛЮДАЙТЕ ПРАВИЛА ПОЖАРНОЙ БЕЗОПАСНОСТИ!
БУДЬТЕ ОСТОРОЖНЫ С ОГНЕМ!

ПРАВИЛА ПОЖАРНОЙ БЕЗОПАСНОСТИ



Пользуйся только исправными электроприборами!
Не оставляй их включёнными без присмотра!



Не дотрагивайся до проводов и электроприборов мокрыми руками!



Не играй с розетками!



Уходя из дома, гаси свет и отключай электроприборы!



Не играй с огнём (спичками, зажигалками, свечами)!



Не пользуйся без взрослых горючими жидкостями (ацетоном, растворителем, бензином, керосином)!



Не оставляй включённую плиту без присмотра.
Не включай её без необходимости!



Не пользуйся без взрослых хлопушками, фейерверками, петардами, бенгальскими огнями!

ПОЖАРНАЯ БЕЗОПАСНОСТЬ

ПРИ
ПОЖАРЕ
ЗВОНИТЬ



101



Спички детям
не игрушка




Будь с плитой
очень осторожен



Не оставляй утюг
без присмотра



Петарды - опасны!
Не играй с ними



Охраняй лес.
Не оставляй костер



Не используй
сломанные гирлянды





ПОЖАРНАЯ БЕЗОПАСНОСТЬ В БЫТУ

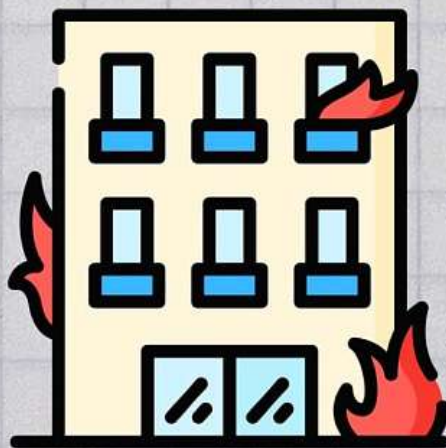
ЕСЛИ пожар в квартире, ТО

- Позвони по телефону в противопожарную службу и сообщи о случившемся в (101,01);
- Быстро выведи на улицу младших братьев и сестер, престарелых;
- Если тебе не удастся погасить пожар своими силами, немедленно покинь квартиру, закрыв за собой дверь;
- При невозможности выйти из квартиры, то выйди на балкон, и криками привлекли внимание прохожих.





ПОЖАРНАЯ БЕЗОПАСНОСТЬ



Всегда проверяйте, знает и помнит ли ребёнок правила пожарной безопасности, а также о том, как вести себя в случае появления возгорания или задымления.

#научимдетейбезопасности